

CARNÉ DE GRADUADO Y TITULADO

Imagine esta situación: una prestigiosa empresa desea contratarlo lo mas pronto posible, pero antes quiere corroborar sus datos académicos y si verdaderamente usted estudio en esta universidad. Pero, mientras esto sucede, pasa el tiempo inexorablemente y seguramente, otro postulante, con todos estos datos en mano, obtuvo el puesto que era para usted.

Este caso no ocurrirá de ahora en adelante con el carné de Graduado y Titulado Sanmarquino, un documento personal e intransferible (que tiene todos los datos que posee un respectivo diploma), con el cual el egresado o titulado podrá demostrar al interesado (institución educativa o empresa) su formación académica con tan solo ingresar a la pagina web de la Secretaria General de la UNMSM.

Josué Ugaz dijo que el hecho de poder certificar sus estudios con rapidez lo animó a obtener este documento e invocó a sus demás compañeros de estudios para que lo adquieran, pues les permitirá demostrar a las empresas e instituciones sus créditos académicos. Además, le otorga beneficios como acceso al campus universitario, cursos de capacitación, bibliotecas de las facultades, espectáculos deportivos y culturales, entre otros servicios.

El carné de graduado cuenta con el respaldo de la Resolución Rectoral N° 03524-R-09, fechada el 7 de Agosto de 2009, que aprobó el "Programa del Sistema de Identificación del Graduado y Titulación de la UNMSM".



El Secretario General de la UNMSM, Dr. Jose Niño Montero acompañado del bachiller Josué Smith Ugaz, el Asesor y el jefe de Informática.

Para mayor información puede acceder a:

<http://secgen.unmsm.edu.pe/>

"Hecho el depósito legal en la Biblioteca Nacional del Perú, N° 2004-0616"

Dirección

Av. Universitaria / Av.
Germán Amézaga s/n.
Ciudad Universitaria -
Lima1

Teléfono

619-7000 anexo 7470

Página web

<http://sum.unmsm.edu.pe>

Correo

sum@unmsm.edu.pe

COMITÉ EDITOR

Gerardo Ayala de la Vega
Abel Anglas Machacuay
Jesús Julio Ochoa Tataje

COLABORADORES

Sara Cañari De La Cruz
Carol Canales Huapaya
Jorge Silvestre Mercedes
Guillermo Anaya Ampuero
Wilson Reategui Marrou



UNIVERSIDAD
NACIONAL MAYOR
DE SAN MARCOS

(Universidad del Perú, DECANA DE AMÉRICA)

SISTEMA
ÚNICO
DE MATRÍCULA



BOLETÍN INFORMATIVO

N.º 37

Año 10 N.º 37, Enero 2012



Contenido:

- Editorial
- Número de procesos Reactualización de Matrícula, Reserva de Matrícula, Acta Adicional, Acta de Jurado Adhoc
- Docentes de Pregrado que ingresaron notas por internet Período Académico 2011-1
- Matriculado en Segunda Especialidad por Facultad en el Período Académico 2011-1

Número de procesos Reactualización de Matrícula, Reserva de Matrícula, Acta Adicional, Acta de Jurado a Adhoc (Enero-Setiembre 2011)

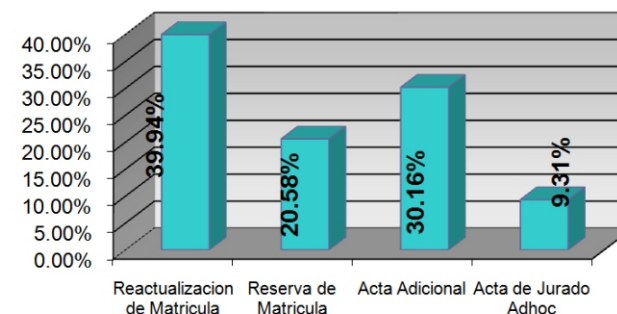
Es de conocimiento público, que nuestra universidad, en marzo del 2011 logró su acreditación internacional por la RIEV de México y uno de los indicadores evaluados y recomendados para su mejora es el ordenamiento de los procedimientos académico-administrativos relativos a la matrícula en las unidades y escuelas de postgrado de la UNMSM, ocurre generalmente que en la mayoría de las escuelas los cronogramas establecidos no se cumplen, pues los procesos de admisión e ingreso de los alumnos generalmente se prorrogan, además el inicio y la finalización de las clases consecuentemente son en fechas posteriores al programado, por tanto, todos los procedimientos afines a la matrícula no cumplirán el cronograma establecido.

Otro aspecto que impide la viabilización y atención oportuna de los procedimientos administrativos relativos a la matrícula, las solicitudes, oficios o expedientes no cumplen los requisitos normados por el Reglamento General de Matrícula mencionados en las directivas de simplificación administrativa, ni con la información necesaria para ser procesada y atendida oportunamente.

Es necesario tener una visión integral y compartida de la realidad de las Escuelas de Postgrado; para actuar y comprometer nuestras voluntades en la mejora de la actual situación académico administrativa y prepararse para los procesos de auto evaluación y acreditación que la Universidad o las Escuelas adopten como una política permanente, eso garantizará el ordenamiento de los programas del postgrado en la UNMSM, por tanto la calidad de la Educación Superior.



Facultad	Reactualización de Matrícula		Reserva de Matrícula		Acta Adicional		Acta de Jurado Adhoc	
	Nº	%	Nº	%	Nº	%	Nº	%
MEDICINA	106	6.52%	113	13.48%	27	2.20%	5	1.32%
DERECHO Y CIENCIA POLÍTICA	68	4.18%	16	1.91%	283	23.05%	68	17.94%
LETRAS Y CIENCIAS HUMANAS	212	13.04%	72	8.59%	56	4.56%	33	8.71%
FARMACIA Y BIOQUÍMICA	27	1.66%	50	5.97%	18	1.47%	4	1.06%
ODONTOLOGÍA	23	1.41%	20	2.39%	9	0.73%	4	1.06%
EDUCACIÓN	147	9.04%	94	11.22%	201	16.37%	52	13.72%
QUÍMICA E INGENIERÍA QUÍMICA	78	4.80%	39	4.65%	27	2.20%	9	2.37%
MEDICINA VETERINARIA	8	0.49%	8	0.95%	7	0.57%	12	3.17%
CIENCIAS ADMINISTRATIVAS	152	9.35%	23	2.74%	108	8.79%	46	12.14%
CIENCIAS BIOLÓGICAS	50	3.08%	25	2.98%	16	1.30%	7	1.85%
CIENCIAS CONTABLES	44	2.71%	16	1.91%	195	15.88%	7	1.85%
CIENCIAS ECONÓMICAS	120	7.38%	22	2.63%	64	5.21%	15	3.96%
CIENCIAS FÍSICAS	71	4.37%	17	2.03%	29	2.36%		0.00%
CIENCIAS MATEMÁTICAS	163	10.02%	94	11.22%	14	1.14%	10	2.64%
CIENCIAS SOCIALES	60	3.69%	27	3.22%	29	2.36%	13	3.43%
INGENIERÍA GEOLÓGICA, MINERA, METALÚRGICA Y GEOGRÁFICA	56	3.44%	43	5.13%	39	3.18%	64	16.89%
INGENIERÍA INDUSTRIAL	59	3.63%	47	5.61%	5	0.41%	6	1.58%
PSICOLOGÍA	48	2.95%	25	2.98%	49	3.99%	18	4.75%
INGENIERÍA ELECTRÓNICA	72	4.43%	33	3.94%	18	1.47%	6	1.58%
INGENIERÍA DE SISTEMAS E INFORMÁTICA	62	3.81%	54	6.44%	34	2.77%		0.00%
	1626	39.94%	838	20.58%	1228	30.16%	379	9.31%



La Facultad de Educación, Derecho y Ciencias Políticas, Letras y Ciencias Humanas ofician mayor porcentaje de procedimientos relativos a la matrícula que gestiono ante el SUM.

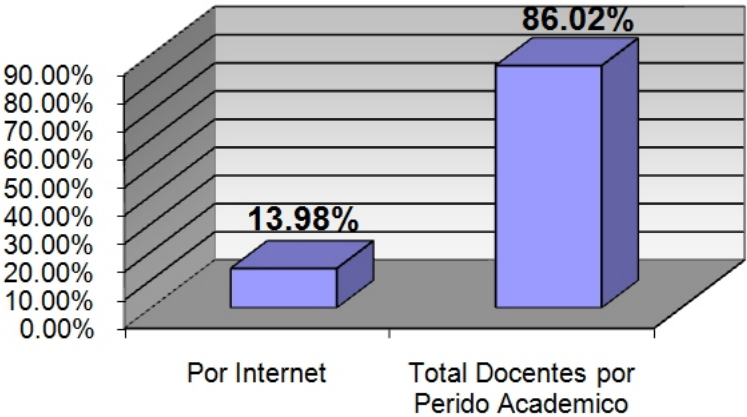


Docentes de Pre Grado que ingresaron notas por internet Período Académico 2011-1

Facultad	Escuela	Por Internet		Total Docentes por Período Académico	
		Total Escuela	Total Facultad		
MEDICINA	Medicina Humana	1	19	31	132
	Obstetricia	1		18	
	Enfermería	3		18	
	Tecnología Médica	3		35	
	Nutrición	11		30	
DERECHO Y CIENCIA POLÍTICA	Derecho			127	184
	Ciencia Política			57	
LETRAS Y CIENCIAS HUMANAS	Literatura	15	51	35	185
	Filosofía	5		26	
	Lingüística	4		27	
	Comunicación Social	20		39	
	Arte	6		23	
	Bibliotecología y Ciencias de la Información	1		23	
	Danza			6	
	Restauración y Conservación			6	
FARMACIA Y BIOQUÍMICA	Farmacia y Bioquímica	6	12	33	68
	Ciencia de los Alimentos	2		19	
	Toxicología	4		16	
ODONTOLOGÍA	Odontología	20	20	38	38
EDUCACIÓN	Educación	53	54	118	151
	Educación Física	1		33	
QUÍMICA E INGENIERÍA QUÍMICA	Química		3	40	118
	Ingeniería Química	1		55	
	Ingeniería Agroindustrial	2		23	
MEDICINA VETERINARIA	Medicina Veterinaria		0	51	51
CIENCIAS ADMINISTRATIVAS	Administración	28	72	98	228
	Administración de Turismo	17		56	
	Negocios Internacionales	27		74	
CIENCIAS BIOLÓGICAS	Ciencias Biológicas	15	26	67	129
	Genética	3		26	
	Microbiología	8		36	
CIENCIAS CONTABLES	Ciencias Contables	4	4	88	132
	Gestión Tributaria			23	
	Auditoría Empresarial y del Sector Público			21	
CIENCIAS ECONÓMICAS	Economía	42	42	109	109
CIENCIAS FÍSICAS	Física	12	30	61	122
	Ingeniería Mecánica de Fluidos	18		61	
CIENCIAS MATEMÁTICAS	Matemática	1	2	49	176
	Estadística	1		44	
	Investigación Operativa			43	
	Computación Científica			40	
CIENCIAS SOCIALES	Historia	8	48	66	356
	Sociología	9		65	
	Antropología	9		66	
	Arqueología	7		62	
	Trabajo Social	10		62	
	Geografía	5		35	

INGENIERÍA GEOLÓGICA, MINERA, METALÚRGICA Y GEOGRÁFICA	Ingeniería Geológica	4	8	50	178
	Ingeniería Geográfica	1		46	
	Ingeniería de Minas	1		39	
	Ingeniería Metalúrgica	2		38	
	Ingeniería Civil			5	
INGENIERÍA INDUSTRIAL	Ingeniería Industrial	20	26	85	115
	Ingeniería Textil y Confecciones	6		30	
PSICOLOGÍA	Psicología	46	46	63	63
INGENIERÍA ELECTRÓNICA	Ingeniería Electrónica	5	13	88	201
	Ingeniería Eléctrica	5		76	
	Ingeniería de Telecomunicaciones	3		37	
INGENIERÍA DE SISTEMAS	Ingeniería de Sistemas 20.0		0	98	192
	Ingeniería de Sistemas 20.1			66	
	Ingeniería de Software			28	
		476	13.98%	2928	86.02%

Docentes de Pre Grado que ingresaron notas por internet Período Académico 2011-1



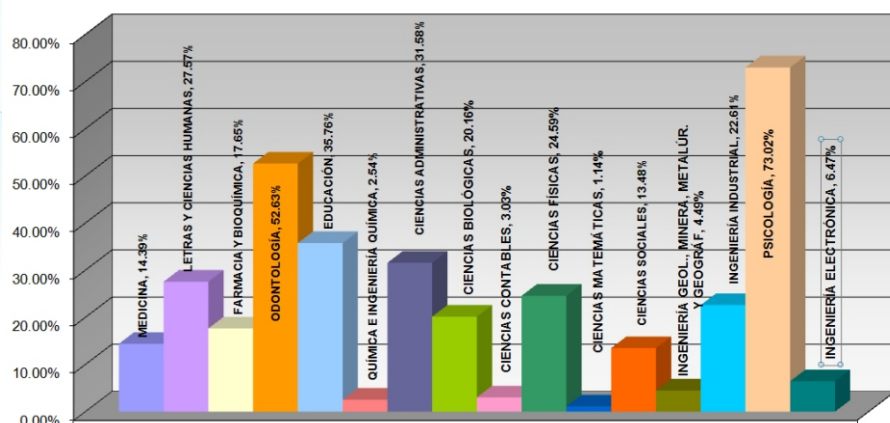
En cada Escuela Académico-Profesional existen algunas asignaturas que tienen un elevado porcentaje de alumnos desaprobados, estas asignaturas muchas veces son cuando pertenecen a áreas no afines a la carrera o cuando los docentes tienen un sistema de evaluación bastante complejo.

Es la Escuela Académica-Profesional que debe evaluar las razones y tomar las medidas para un mejor rendimiento y ordenamiento académico en los alumnos.

Porcentaje de Ingreso de Notas por Internet en el Período 2011-1 por Facultad

FACULTAD	%
MEDICINA	14.39%
DERECHO Y CIENCIA POLÍTICA	0.00%
LETRAS Y CIENCIAS HUMANAS	27.57%
FARMACIA Y BIOQUÍMICA	17.65%
ODONTOLOGÍA	52.63%
EDUCACIÓN	35.76%
QUÍMICA E INGENIERÍA QUÍMICA	2.54%
MEDICINA VETERINARIA	0.00%
CIENCIAS ADMINISTRATIVAS	31.58%
CIENCIAS BIOLÓGICAS	20.16%
CIENCIAS CONTABLES	3.03%
CIENCIAS ECONÓMICAS	38.53%
CIENCIAS FÍSICAS	24.59%
CIENCIAS MATEMÁTICAS	1.14%
CIENCIAS SOCIALES	13.48%
INGENIERÍA GEOLÓGICA, MINERA, METALÚRGIA Y GEOGRAFÍA	4.49%
INGENIERÍA INDUSTRIAL	22.61%
PSICOLOGÍA	73.02%
INGENIERÍA ELECTRÓNICA	6.47%
INGENIERÍA DE SISTEMAS E INFORMÁTICA	0.00%

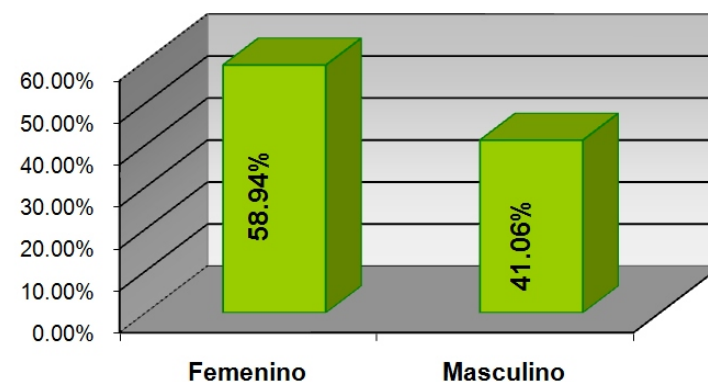
Docentes de Pre Grado que ingresaron notas por internet Período Académico 2011-1



Matriculados en Segunda Especialidad por Facultad en el Período Académico 2011-1

Facultad	Femenino		Masculino		Total
	Nº	%	Nº	%	
MEDICINA	589	53.21%	518	46.79%	1107
FARMACIA Y BIOQUÍMICA	88	73.33%	32	26.67%	120
ODONTOLOGÍA	47	48.45%	50	51.55%	97
EDUCACIÓN	83	90.22%	9	9.78%	92
MEDICINA VETERINARIA	18	41.86%	25	58.14%	43
PSICOLOGÍA	88	97.78%	2	2.22%	90
	913	58.94%	636	41.06%	1549

Matriculados en Segunda Especialidad por Facultad el Período Académico 2011-1



Son pocas las facultades que tienen la modalidad de Segunda Especialidad como parte de la unidad de postgrado. La facultad de Medicina es la que tiene el mayor número de especialidades y consecuentemente un mayor número de alumnos matriculados que representa al 71% del total de alumnos que estudian la Segunda Especialidad en las Facultades de Farmacia y Bioquímica, Odontología, Educación, Medicina Veterinaria y Psicología. En relación al porcentaje de alumnos matriculados en las Segundas Especialidades, el grupo femenino (58,9%) supera al masculino (41,1%).