

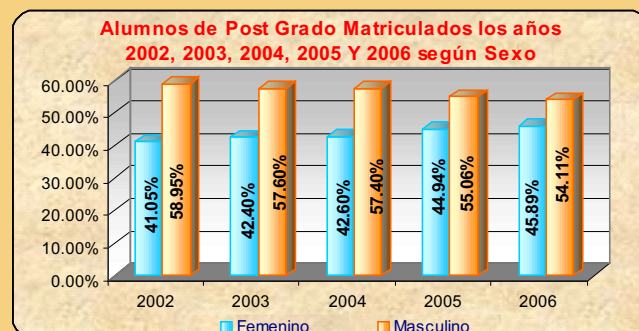
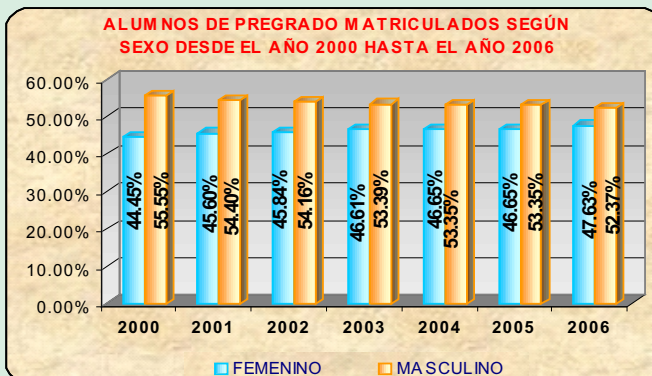
SISTEMA ÚNICO DE MATRICULA

ALUMNOS DE POSTGRADO MATRICULADOS LOS AÑOS 2002, 2003, 2004, 2005 Y 2006, SEGÚN SEXO

POST GRADO	2002			2003			2004			2005			2006		
	Femenino	Masculino	Total	Femenino	Masculino	Total	Femenino	Masculino	Total	Femenino	Masculino	Total	Femenino	Masculino	Total
Segunda Especialidad	497	33.47%	988	623	41.26%	887	655	43.75%	842	644	45.80%	762	710	46.90%	1514
Maestría	1520	45.25%	1839	1545	44.04%	1963	1401	43.33%	1832	1804	45.65%	2148	1807	47.01%	3844
Doctorado	126	33.51%	250	143	33.03%	290	150	33.48%	298	175	36.53%	304	160	33.61%	476
Total	2143	41.05%	3077	2311	42.40%	3140	2206	42.60%	2972	2623	44.94%	3214	2677	45.89%	5834

ALUMNOS DE PREGRADO MATRICULADOS SEGÚN SEXO DESDE EL AÑO 2000 HASTA EL AÑO 2006

AÑO	FEMENINO		MASCULINO		TOTAL
	Nº	%	Nº	%	
2000	12653	44.45%	15812	55.55%	28465
2001	13925	45.60%	16611	54.40%	30536
2002	14949	45.84%	17659	54.16%	32608
2003	16266	46.61%	18632	53.39%	34898
2004	16898	46.65%	19328	53.35%	36226
2005	16898	46.65%	19328	53.35%	36226
2006	15276	47.63%	16793	52.37%	32069



Consulta Académica - Docentes

Facultad:
Departamento Académico:
Código y Nombre:

1. Información Personal Datos Personales. Formulario de actualización.	- Código del Docente. - Nombres y Apellidos. - Facultad. - Fecha y Lugar de Nacimiento. - Domicilio, Teléfono. - Estado Civil. - Sexo. <u>Oficina General de Personal</u>
2. Formación y Perfeccionamiento Participación en Actividades Académicas. Formulario de Actualización.	- Grados y Títulos. - Estudios y Capacitación de Post Grado. - Idiomas. - Participación en Certámenes académicos.
3. Experiencia Académica y de Gestión Administrativa Experiencia docente, cargos directivos, asesorías, comisiones, asesoría y jurado de tesis. Participación en la gestión académico Administrativa. Formulario de actualización.	- Experiencia docente y universitaria. - Experiencia Académica - Administrativa Universitaria. - Actividades de extensión universitaria y proyección social. - Asesoría y jurado de tesis sustentadas.
4. Producción Académica y de Investigación Trabajos de Investigación y/o Divulgación. Formulario de actualización.	- Publicaciones Académicas - Producción Científica <u>Consejo Superior de Investigación</u>
5. Premios y Distinciones en la Especialidad Formulario de actualización.	- Premios y distinciones - Membresía de instituciones académicas y científicas
6. Ingreso de Notas Semestre 2006-2 Su carga académica en el presente Semestre.	- Relación de Asignaturas - Listado de Alumnos por Asignaturas - Ingreso de Calificaciones

COMITÉ EDITOR

Agripino García Armas
Tomás Núñez Lay
Abraham Calderón Alarcón

Dirección:

Av. Venezuela s/n - Lima
Pab. Tecnología de la Información y Telecomunicaciones
Ciudad Universitaria
Pagina Web: <http://sum.unmsm.edu.pe>
Telefono: 6197000 anexo 7471
Telefax: 6197000 anexo 7474
E-mail: sum@unmsm.edu.pe



UNIVERSIDAD NACIONAL MAYOR DE SAN MARCOS

Fundada en 1551



SISTEMA ÚNICO DE MATRÍCULA

INFORMATIVO

AÑO 5 N.º 20, DICIEMBRE 2006

CRONOGRAMA DE MATRÍCULA 2007

DESCRIPCIÓN	ACTIVIDAD	FECHAS
Ciclo de Verano 2007 - 0	Matrícula	Del 2 al 6 de enero 2007
	Clases	Inicio : 8 de enero 2007 Término : 3 de marzo 2007
	Llenado de actas promocionales	Hasta 7 de marzo 2007
Semestre Académico 2007 - 1	Pre - Matrícula	Del 5 al 9 de marzo 2007
	Matrícula Regular	Del 12 al 16 de marzo 2007
	Reserva de Matrícula	Del 12 al 16 de marzo 2007
	Rectificación de Matrícula	Del 23 al 27 de abril 2007
	Clases	Inicio : 19 de marzo 2007 Término : 14 de julio 2007
Semestre Académico 2007 - 2	Llenado de actas promocionales	Hasta el 21 de julio 2007
	Pre - Matrícula	Del 1 al 3 de agosto 2007
	Matrícula Regular	Del 6 al 10 de agosto 2007
	Reserva de Matrícula	Del 6 al 10 de agosto 2007
	Rectificación de Matrícula	Del 24 al 28 de septiembre 2007
	Clases	Inicio : 13 de agosto 2007 Término : 8 de diciembre 2007
	Llenado de actas promocionales	Hasta el 15 de diciembre 2007

INGRESO DE NOTAS VÍA INTERNET

El Sistema Único de Matrícula ha elaborado una aplicación que pone a disposición de todos los docentes de la Universidad para que puedan registrar en el SUM, vía internet, las calificaciones de los cursos semestrales ó anuales que estén dictando. Para ello es necesario que el docente ingrese las notas parciales y establezca la fórmula para el cálculo de la nota final. La aplicación tiene varias formas de cálculo de la nota final para escoger. Si un docente no está de acuerdo con ninguna de las fórmulas que aparecen, puede enviar al SUM, vía correo, su propia fórmula. También existe la opción de que el docente ingrese sólo sus promedios finales.

En ambos casos esta aplicación pasa directamente las notas al acta promocional, debiendo posteriormente acercarse a su Facultad para firmar el acta.

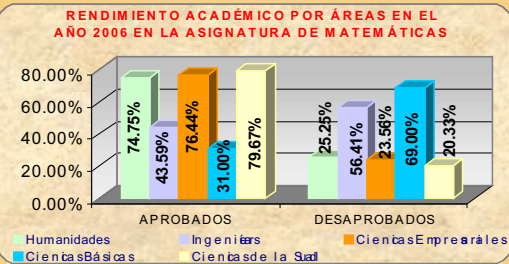
Para hacer uso de esta aplicación el docente debe ingresar a la página web de la Universidad (www.unmsm.edu.pe), escoger "Consulta académica", aparecerán dos cuadros, el "USUARIO" donde registrará su código de docente y "PASSWORD" donde colocará su número de DNI. Haciendo clic en "Validación" aparecerá "Cambio de contraseña" que la elegirá el mismo docente y aparecerá el cuadro siguiente: (ver cuadro en pagina 4).

SISTEMA ÚNICO DE MATRÍCULA

NÚMERO DE APROBADOS EN EL AÑO 2006 EN CURSOS DE CIENCIAS BÁSICAS EN LAS CINCO ÁREAS ACADÉMICAS

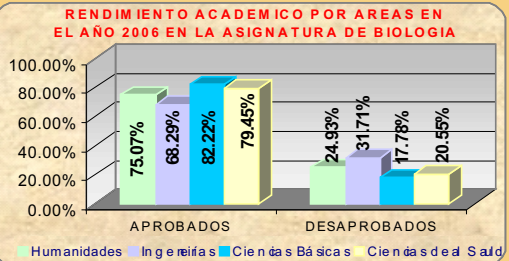
MATEMÁTICAS

ÁREA	ASIGNATURA	APROBADOS	DESAPROBADOS	TOTAL DE ALUMNOS
HUMANIDADES	DIDÁCTICA DE LA MATEMÁTICA I	61	1	62
	DIDÁCTICA DE LA MATEMÁTICA II	58	2	60
	MATEMÁTICA BÁSICA	217	106	323
INGENIERÍAS	MATEMÁTICAS	120	45	165
	MATEMÁTICA BÁSICA	103	96	199
	MATEMÁTICA BÁSICA I	342	582	924
CIENCIAS EMPRESARIALES	MATEMÁTICA BÁSICA II	306	294	600
	MATEMÁTICA APLICADA	274	87	361
	MATEMÁTICA I	743	226	969
CIENCIAS BÁSICAS	MATEMÁTICA II	576	178	754
	COMPLEMENTO DE MATEMÁTICA	92	314	406
	MATEMÁTICA AI	131	46	177
CIENCIAS DE LA SALUD	MATEMÁTICA AII	88	45	133
	MATEMÁTICA BÁSICA	114	541	655
	MATEMÁTICA	374	67	441
	MATEMÁTICA APLICADA A LA PSICOLOGÍA	116	27	143
	MATEMÁTICA I	84	53	137
	MATEMÁTICA II	49	12	61



BIOLOGÍA

ÁREA	ASIGNATURA	APROBADOS	DESAPROBADOS	TOTAL DE ALUMNOS
HUMANIDADES	BIOLOGÍA	15	2	17
	BIOLOGÍA GENERAL	259	89	348
INGENIERÍAS	BIOLOGÍA	28	13	41
	BIOLOGÍA	19	42	61
CIENCIAS BÁSICAS	BIOLOGÍA CELULAR	136	12	148
	BIOLOGÍA MOLECULAR	164	15	179
CIENCIAS DE LA SALUD	BIOLOGÍA	161	42	203
	BIOLOGÍA CELULAR Y MOLECULAR	229	72	301
	BIOLOGÍA GENERAL	97	12	109



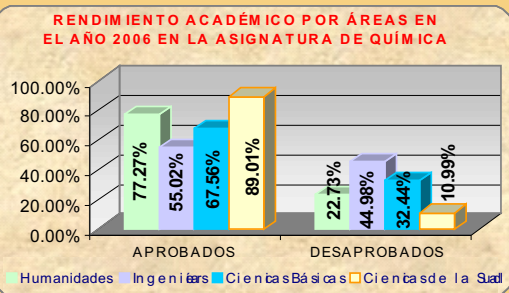
FÍSICA

ÁREA	ASIGNATURA	APROBADOS	DESAPROBADOS	TOTAL DE ALUMNOS
HUMANIDADES	FÍSICA	68	14	82
	FÍSICA GENERAL	5	0	5
	FÍSICA I	31	5	36
	FÍSICA II	29	6	35
INGENIERÍAS	FÍSICA GENERAL	173	56	229
	FÍSICA I	652	503	1155
	FÍSICA II	703	321	1024
	FÍSICA GENERAL I	118	29	147
CIENCIAS BÁSICAS	FÍSICA GENERAL II	85	22	107
	FÍSICA I	144	167	311
	FÍSICA II	192	157	349
	FÍSICA	75	25	100
CIENCIAS DE LA SALUD	FÍSICA APLICADA	129	36	165
	FÍSICA GENERAL	99	42	141



QUÍMICA

ÁREA	ASIGNATURA	APROBADOS	DESAPROBADOS	TOTAL DE ALUMNOS
HUMANIDADES	QUÍMICA GENERAL	10	1	11
	QUÍMICA	7	4	11
INGENIERÍAS	FÍSICO QUÍMICA	291	237	528
	QUÍMICA GENERAL	524	484	1008
CIENCIAS BÁSICAS	QUÍMICA ORGÁNICA	248	148	396
	FÍSICOQUÍMICA	111	53	164
	QUÍMICA	53	66	119
	QUÍMICA GENERAL E INORGÁNICA A	134	36	170
CIENCIAS DE LA SALUD	QUÍMICA ORGÁNICA	233	100	333
	FÍSICOQUÍMICA	85	6	91
	QUÍMICA GENERAL E INORGÁNICA	142	17	159
	QUÍMICA INORGÁNICA	75	12	87
	QUÍMICA INTEGRADA	247	32	279
	QUÍMICA ORGÁNICA	99	13	112



RENDIMIENTO ACADÉMICO DE LOS ALUMNOS MATRICULADOS UNMSM - 2006

Escuela	[0 - 10.5]		[10.5 - 15]		[15 - 20]		TOTAL
	Nº	%	Nº	%	Nº	%	
Medicina Humana	61	5.01%	969	79.56%	188	15.44%	1218
Obstetricia	12	2.86%	383	91.19%	25	5.95%	420
Enfermería	14	3.33%	363	86.22%	44	10.45%	421
Tecnología Médica	30	5.70%	484	92.02%	12	2.28%	526
Nutrición	5	1.61%	295	94.86%	11	3.54%	311
Derecho y Ciencia Política	32	5.97%	336	62.69%	168	31.34%	536
Derecho	51	3.38%	566	37.56%	890	59.06%	1507
Ciencia Política	20	7.19%	125	44.96%	133	47.84%	278
Literatura	27	8.79%	209	68.08%	71	23.13%	307
Filosofía	46	17.10%	184	68.40%	39	14.50%	269
Lingüística	25	9.65%	168	64.86%	66	25.48%	259
Comunicación Social	19	3.56%	316	59.18%	199	37.27%	534
Arte	24	10.62%	184	81.42%	18	7.96%	226
Bibliotecología y Ciencias de la Información	31	8.83%	290	82.62%	30	8.55%	351
Farmacia y Bioquímica	23	3.83%	566	94.33%	11	1.83%	600
Odontología	35	7.45%	433	92.13%	2	0.43%	470
Educación	28	2.89%	537	55.36%	405	41.75%	970
Educación Física	38	14.29%	217	81.58%	11	4.14%	266
Química	158	40.72%	230	59.28%	0	0.00%	388
Ingeniería Química	162	19.38%	672	80.38%	2	0.24%	836
Medicina Veterinaria	39	8.48%	420	91.30%	1	0.22%	460
Administración	48	3.65%	1036	78.78%	231	17.57%	1315
Administración de Turismo	18	2.76%	475	72.74%	160	24.50%	653
Negocios Internacionales	27	3.86%	548	78.29%	125	17.86%	700
Ciencias Biológicas	54	9.98%	484	89.46%	3	0.55%	541
Genética	11	9.82%	97	86.61%	4	3.57%	112
Microbiología	13	8.28%	143	91.08%	1	0.64%	157
Ciencias Contables	95	5.78%	1407	85.58%	142	8.64%	1644
Economía	189	11.27%	1473	87.84%	15	0.89%	1677
Física	165	41.88%	228	57.87%	1	0.25%	394
Ingeniería Mecánica de Fluidos	125	18.17%	561	81.54%	2	0.29%	688
Matemática	260	47.19%	288	52.27%	3	0.54%	551
Estadística	96	27.91%	247	71.80%	1	0.29%	344
Investigación Operativa	171	30.32%	389	68.97%	4	0.71%	564
Computación Científica	138	65.71%	72	34.29%	0	0.00%	210
Historia	14	3.92%	292	81.79%	51	14.29%	357
Sociología	28	9.82%	215	75.44%	42	14.74%	285
Antropología	30	9.74%	258	83.77%	20	6.49%	308
Arqueología	41	14.04%	239	81.85%	12	4.11%	292
Trabajo Social	11	3.53%	243	77.88%	58	18.59%	312
Geografía	23	7.32%	286	91.08%	5	1.59%	314
Ingeniería Geológica	43	15.14%	241	84.86%	0	0.00%	284
Ingeniería Geográfica	44	14.47%	259	85.20%	1	0.33%	304
Ingeniería de Minas	47	15.31%	260	84.69%	0	0.00%	307
Ingeniería Metaúrgica	34	13.39%	220	86.61%	0	0.00%	254
Ingeniería Industrial	244	18.77%	1055	81.15%	1	0.08%	1300
Psicología	25	2.86%	578	66.06%	272	31.09%	875
Ingeniería Electrónica	145	18.52%	634	80.97%	4	0.51%	783
Ingeniería Eléctrica	167	33.60%	330	66.40%	0	0.00%	497
Ingeniería de Sistemas	155	13.11%	1022	86.46%	5	0.42%	1182
TOTAL :	3341	11.78%	21527	75.91%	3489	12.30%	28357

