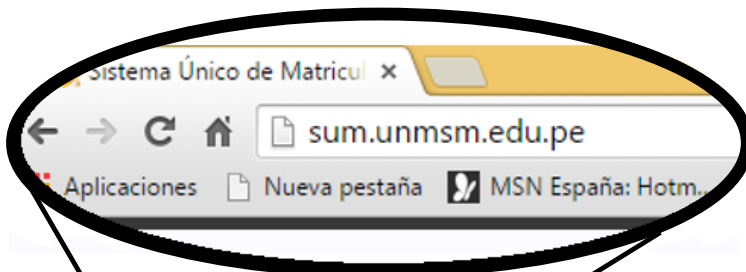


TUTORIAL DE INGRESO AL SUM

I. Ingresar a la página Web del SUM

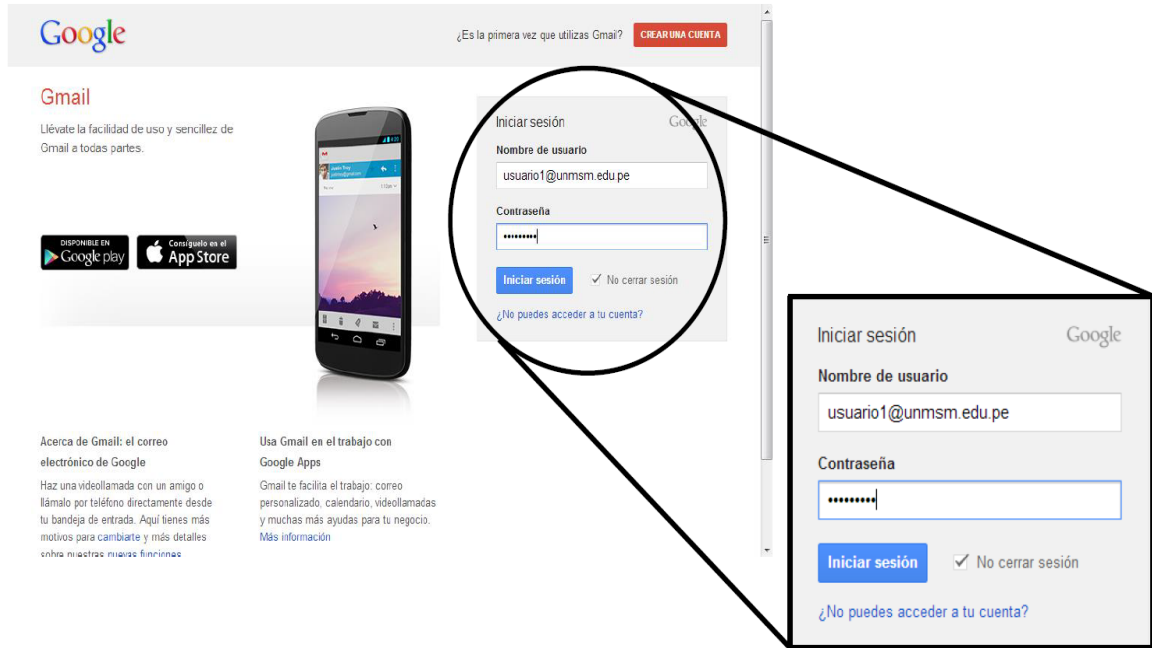


Paso 1: Digite en el navegador la dirección de la página del SUM: sum.unmsm.edu.pe

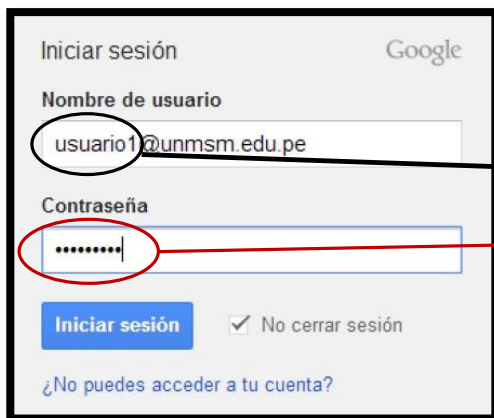


Paso 2: Click en INICIAR SESIÓN


II. Pasos a seguir para acceder al SUM con su usuario y contraseña.



Paso 1: Utilice su usuario de correo institucional de la forma: usuario1@unmsm.edu.pe pero ingrese solamente el ID: "usuario1" para ingresar al SUM

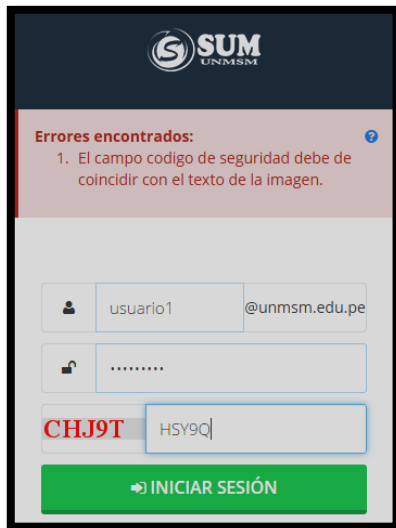


Paso 1: Utilice la misma contraseña de su correo institucional para ingresar al SUM



Paso 2: En este campo deberá de **COPIAR** correctamente el código de seguridad tal como se muestra en el círculo rojo.

III. Errores frecuentes que se presentan al momento de ingresar al sistema.

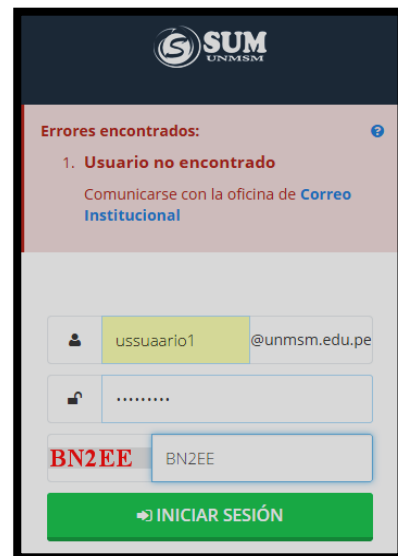


SOLUCIÓN DE VALIDACIÓN

Deberá de **COPIAR** el código de seguridad tal como se muestra en la parte inferior de la ventana.

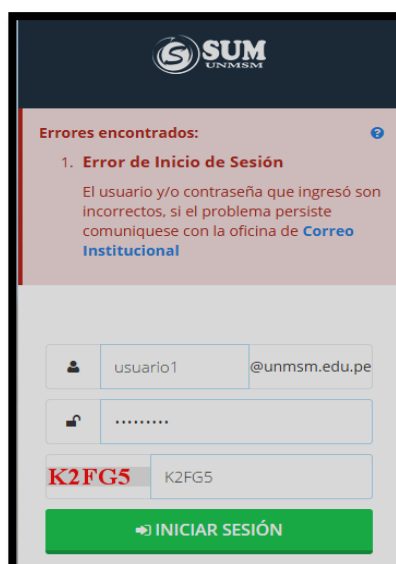
SOLUCIÓN DE VALIDACIÓN

Deberá de ingresar correctamente su usuario y contraseña e ingresar el texto marcado de color rojo tal como se muestra en la imagen.




SOLUCIÓN DE ERROR DE VALIDACIÓN:

Deberá de ingresar correctamente su usuario y contraseña.



NOTA: Si tiene problemas con su USUARIO y CONTRASEÑA deberá de comunicarse con la oficina de Correo Institucional llamando al siguiente número:

(01) 619-7000 Anexo: 7464



Click en INICIAR SESIÓN

USAR EL SISTEMA

